








## ZAHLEN UND FAKTEN

Stand 31. Dez. 2022

### WANDERWEGE IM GLARNERLAND

#### WEGKATEGORIEN

				Total Gemeinden
	Wanderwege	Bergwanderwege	Alpinwanderwege	
 Glarus Nord	185	115	7.5	307.5
 Glarus	75	72	10.5	157.5
 Glarus Süd	285	340	50	675
 Kt. Glarus	545	527	68	1'140